



غرفة عجمان
AJMAN CHAMBER

تقرير صادرات غرفة عجمان السنوي لعام 2021

Ajman Chamber Annual Exports Report for the year 2021

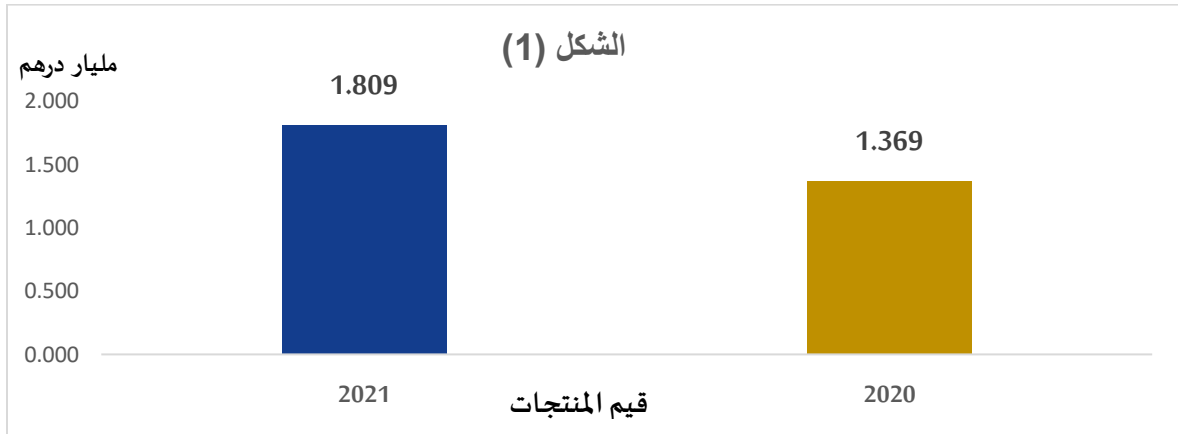
إصدار 2022 Edition

| رقم الصفحة | الفهرس | م |
|------------|---|---|
| 3 | تطورات صادرات أعضاء غرفة عجمان خلال العام 2021. | 1 |
| 4 | حصة الرخص الصناعية والتجارية من صادرات إمارة عجمان. | 2 |
| 5 | التوزيع السلعي لصادرات إمارة عجمان. | 3 |
| 6 | أهم وجهات التصدير من إمارة عجمان. | 4 |

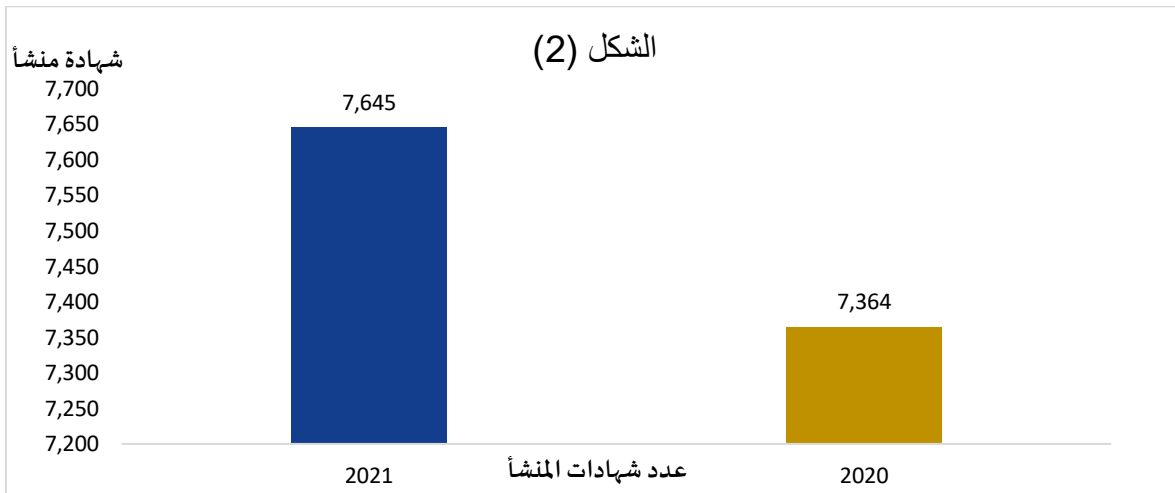
| No. | Contents | page number |
|-----|---|-------------|
| 1 | Developments of Ajman Chamber members' exports during the year 2021. | 7 |
| 2 | The share of industrial and commercial licenses from exports of the Emirate of Ajman. | 9 |
| 3 | Commodity distribution of the exports of the Emirate of Ajman. | 10 |
| 4 | The most important export destinations from the Emirate of Ajman. | 11 |

1. تطورات صادرات أعضاء غرفة عجمان خلال العام 2021

شهدت صادرات أعضاء غرفة عجمان تنامياً ملحوظاً عقب جائحة كورونا، وقد عبرت عن ذلك الزيادة في عدد الصفقات التي أبرمتها الشركات والتي تمثلها شهادات المنشأ التي إستصدرتها هذه الشركات لتصدير منتجاتها وقيمة تلك المنتجات خلال هذه الفترة ، حيث وصلت قيمة المنتجات لشهادات المنشأ الصادرة عن غرفة عجمان خلال العام 2021 إلى 1.809 مليار درهم مقارنة ب 1.369 مليار درهم خلال العام السابق، حيث بلغت نسبة الزيادة في قيمة المنتجات المصدرة 32% خلال العام 2021، في حين وصل عدد شهادات المنشأ للمنتجات المصدرة من أعضاء غرفة عجمان إلى 7,645 شهادة في العام 2021 مقارنة ب 7,364 شهادة من العام السابق 2020.

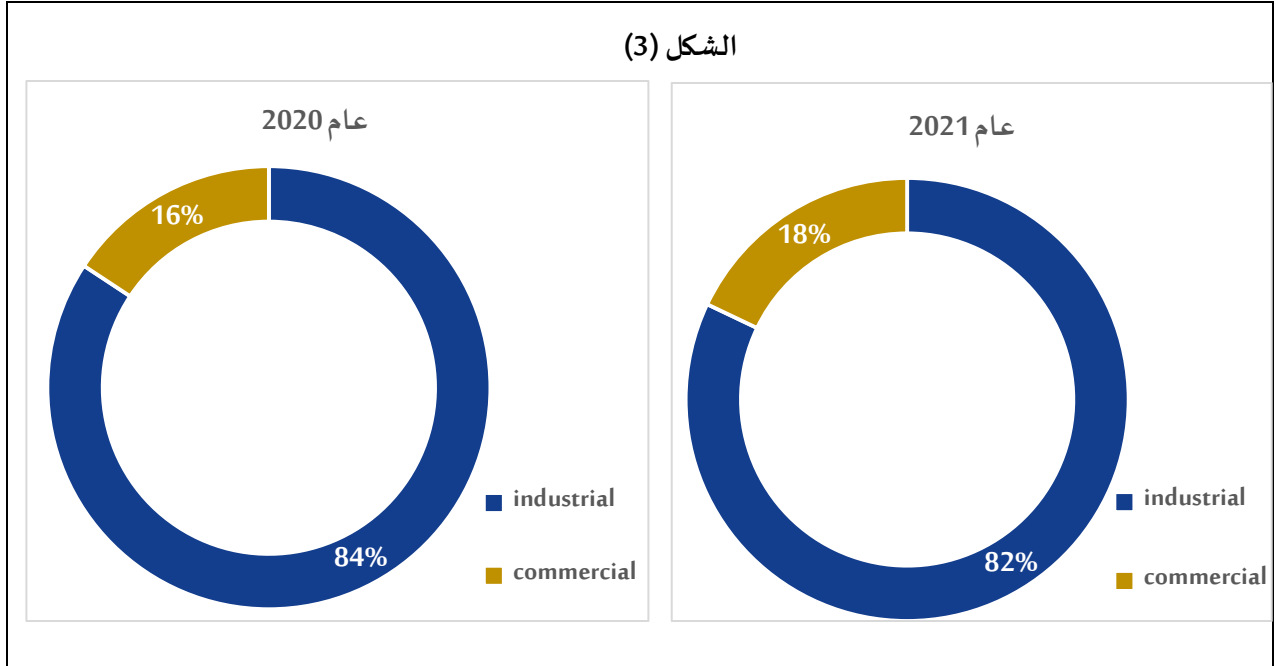


المصدر: غرفة تجارة وصناعة عجمان؛ بيانات شهادات المنشأ



المصدر: غرفة تجارة وصناعة عجمان؛ بيانات شهادات المنشأ .

2. حصة الرخص الصناعية والتجارية من صادرات إمارات عجمان :




المصدر: غرفة تجارة وصناعة عجمان؛ بيانات شهادات المنشأ.

عند توزيع المنشآت المصدرة من أعضاء غرفة عجمان حسب نوع الرخصة فإننا نجد أن المنشآت الصناعية في الصدارة من حيث قيمة المنتجات المصدرة حسب بيانات شهادات المنشأ في غرفة عجمان خلال العام 2021، فقد بلغت نسبة الزيادة في صادرات هذه المنشآت 29%؛ إذ إزداد إجمالي صادرات هذه المنشآت من 1.146 مليار درهم في العام 2020 إلى 1.478 مليار درهم ليكون مقدار الزيادة 331 مليون درهم، ولتشكل هذه المنشآت ما نسبته 82% من إجمالي صادرات القطاع الخاص خلال العام 2021، وقد جاء هذا التزايد في حصة النشاط الصناعي على حساب النشاط التجاري وبالرغم من ذلك بلغت نسبة الزيادة للمنشآت التجارية خلال هذا العام 51% حيث إزادات من 213 مليون درهم في العام 2020 لتصل إلى 322 مليون في العام 2021 بمقدار زيادة 108 مليون درهم.

3. التوزيع السلعي لصادرات إماره عجمان:

بلغت نسبة صادرات عجمان من أكبر 10 مجموعات سلعية في عام 2021 نحو 57% من إجمالي المجموعات السلعية المصدره في هذا العام و يوضح الشكل (4) أدناه هذه السلع.

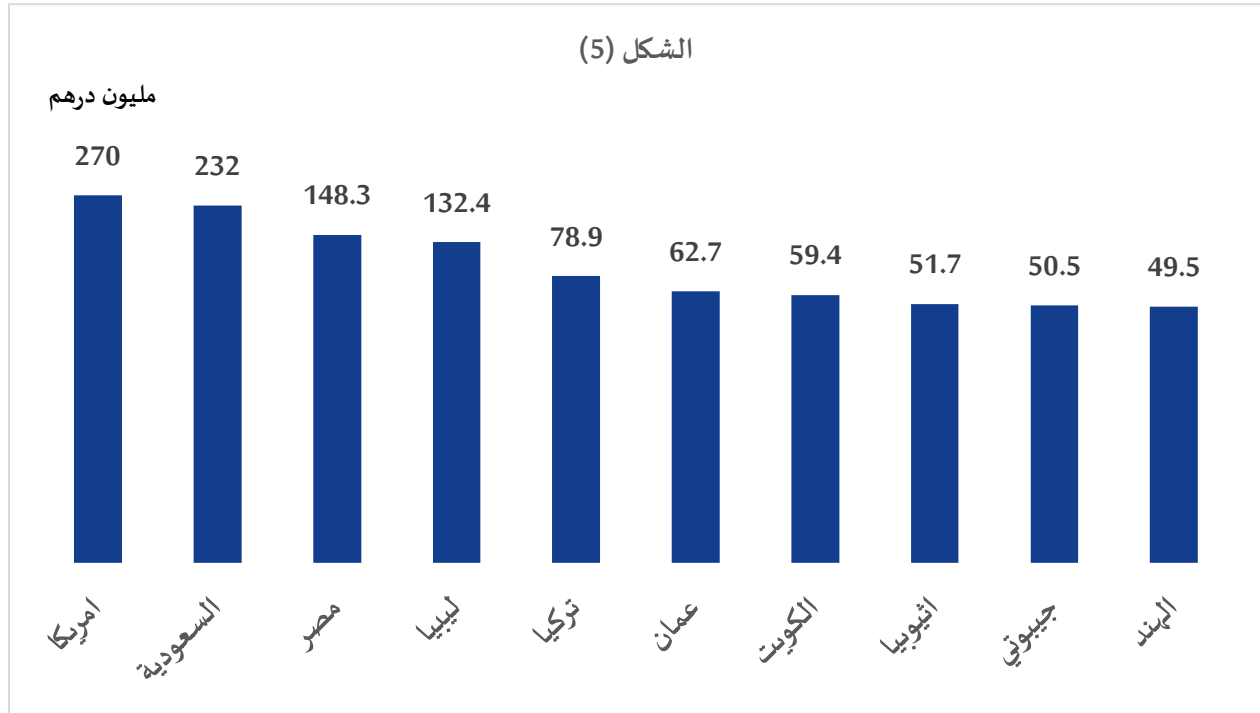


المصدر: غرفة تجارة وصناعة عجمان؛ بيانات شهادات المنشأ

قد حققت منتجات السفن والقوارب المرتبة الأولى في صادرات إماره عجمان إلى خارج دولة الإمارات العربية المتحدة حيث إزدادت من 88.9 مليون درهم في العام 2020 لتصل إلى 288.8 مليون درهم خلال العام 2021 و ذلك بأهمية نسبية بلغت 16%، في حين جاء بالمرتبة الثانية منتجات الأسماك بقيمة 257.8 مليون درهم و أهمية نسبية بلغت 14%، وبنفس الأهمية منتجات التبغ وأبدال التبغ المصنعة التي حلت المرتبة الثالثة بقيمة 244.5 مليون درهم ، تليها منتجات الوقود المعدني والتي إرتفعت من 197.5 مليون درهم في العام 2020 لتصل إلى 222.2 مليون درهم في العام 2021 بأهمية نسبية 12%، ومن ثم منتجات الزيوت العطرية بقيمة 108.3 مليون درهم ، تليها منتجات اللؤلؤ الطبيعي التي إرتفعت من 19 مليون درهم في عام 2020 لتصل إلى 103.5 مليون درهم في العام 2021 بنفس الأهمية 6%، ومن ثم منتجات الخضرونباتات بقيمة 62.4 مليون درهم، تليها منتجات الرصاص ومصنوعاته بقيمة 53.5 مليون درهم ، ثم منتجات مصنوعات من الحديد أو الصب بقيمة 52.3 مليون، ومن ثم منتجات اللدائن ومصنوعاتها بقيمة 46.2 مليون درهم بأهمية نسبية 3%.

4. أهم وجهات التصدير من إمارة عجمان :

بلغت نسبة صادرات عجمان إلى أكبر 10 دول خلال العام 2021 نحو 65% من إجمالي قيمة السلع المصدرة في هذا العام مما يعكس تركزاً جغرافياً كبيراً للصادرات ويوضح الشكل (5) أدناه هذه الدول.

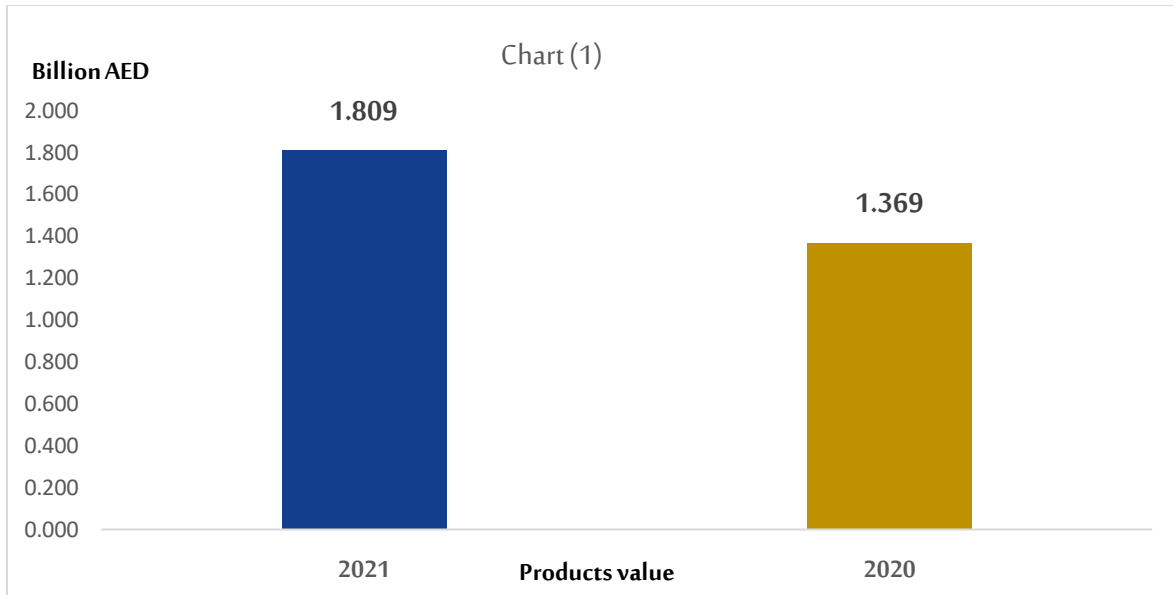


المصدر: غرفة تجارة وصناعة عجمان؛ بيانات شهادات المنشأ.

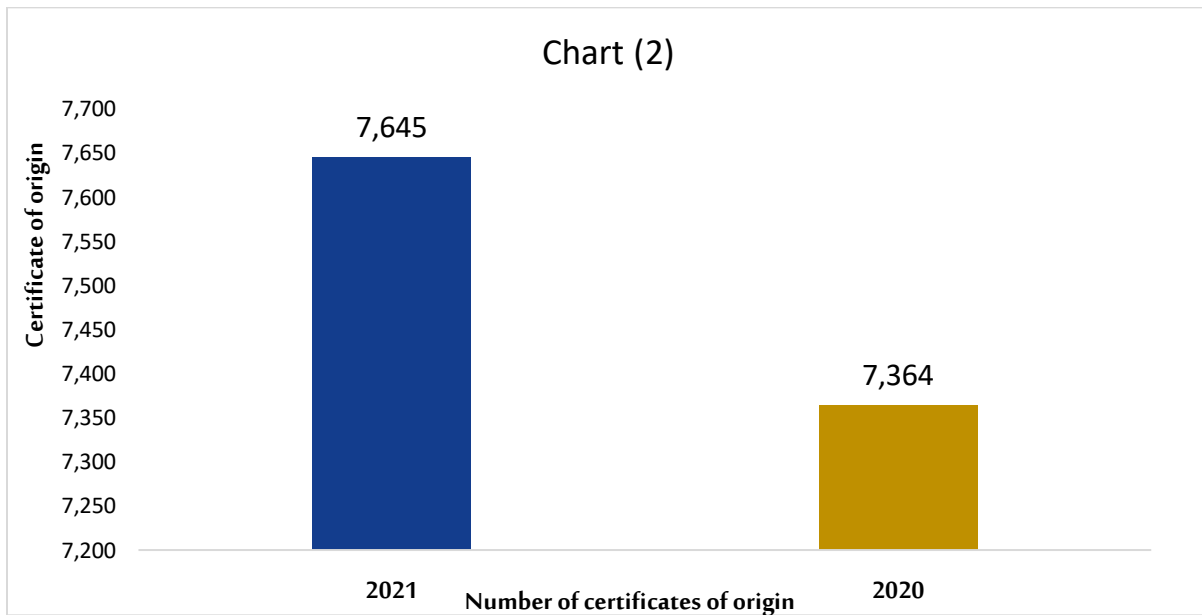
تعد الولايات المتحدة من أكبر الدول التي تم التصدير إليها خلال العام 2021؛ حيث بلغت قيمة منتجات التصدير 270 مليون درهم وذلك بأهمية نسبية بلغت 15% ، تليها المملكة العربية السعودية بقيمة منتجات 232 مليون درهم وأهمية نسبية 13% ؛ كما احتلت مصر المرتبة الثالثة بقيمة 148 مليون درهم و بحصة بلغت 8% من إجمالي الصادرات، كما احتلت ليبيا المرتبة الرابعة بقيمة 132 مليون درهم وأهمية نسبية بلغت 7%، تليها تركيا حيث بلغت قيمة منتجات التصدير 78 مليون درهم بأهمية نسبية 4%، ومن ثم عمان بلغت قيمة المنتجات 62 مليون درهم ، تليها الكويت وأثيوبيا وجيبوتي والهند بأهمية نسبية بلغت 3%.

1. Developments of Ajman Chamber members' exports during the year 2021

The exports of Ajman Chamber members witnessed a remarkable growth after the Corona pandemic, which was expressed by this increase in the number of deals concluded by establishments, represented by certificates of origin issued by these establishments to export their products, and the value of those products during this period, as the value of products for certificates of origin issued by the Ajman Chamber during the year 2021 reached 1.809 billion dirhams, compared to 1.369 billion dirhams during the previous year. The rate of increase in the value of exported products reached 32% during the year 2021, while the number of certificates of origin for products exported by members of the Ajman Chamber reached 7,645 certificates in the year 2021 compared to 7,364 certificates from the previous year 2020.

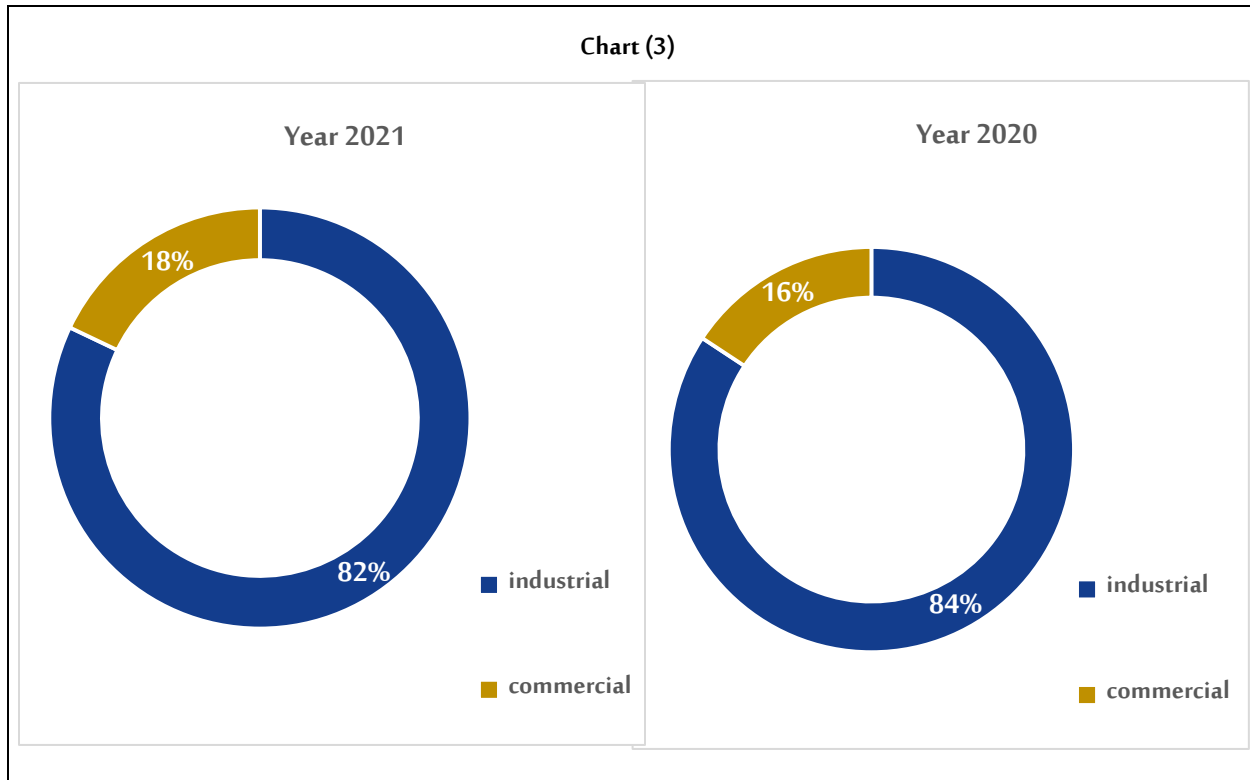


Source: Ajman chamber of commerce and industry, certificates of origin data.



Source: Ajman chamber of commerce and industry, certificates of origin data.

2. The share of industrial and commercial licenses from exports of the Emirate of Ajman.

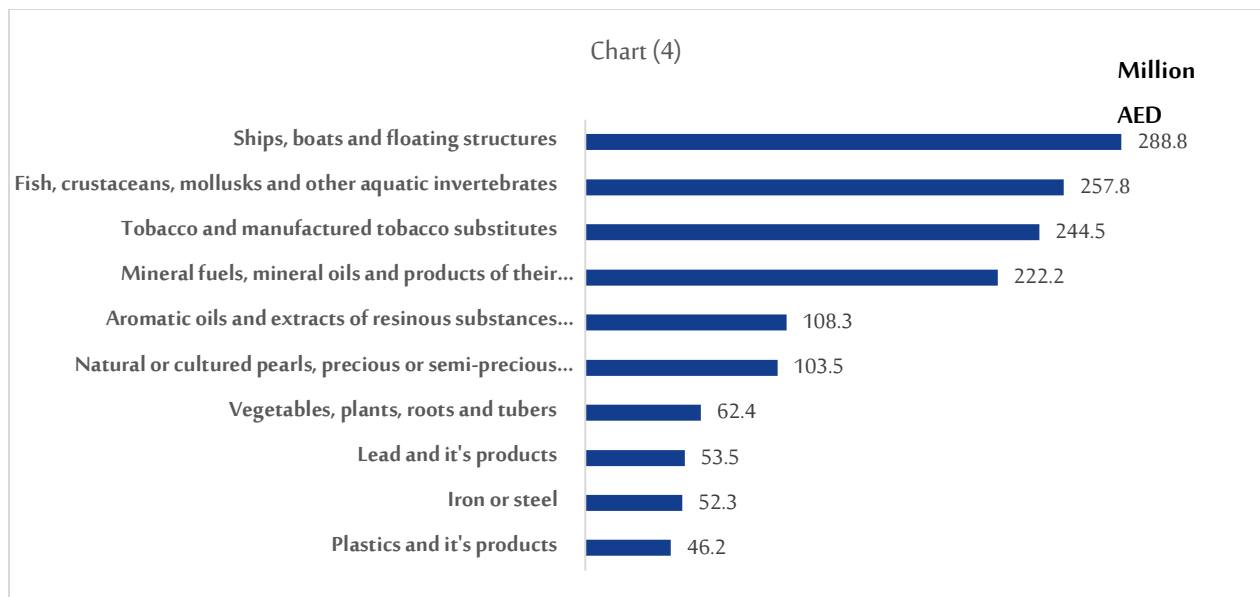


Source: Ajman chamber of commerce and industry, certificates of origin data.

When classifying the exporting establishments from members of the Ajman Chamber according to the type of license, we find that the industrial establishments are at the forefront in terms of the value of the exported products according to the data of the certificates of origin in the Ajman Chamber during the year 2021. The increase in the exports of these establishments reached 29%; where the total exports of these establishments increased from 1.146 billion dirhams in 2020 to 1.478 billion dirhams, bringing the amount of increase to 331 million dirhams, and these establishments constitute 82% of the total exports of the private sector during the year 2021, and this increase came in the share of Industrial activity at the expense of commercial activity. Despite that, the increase in commercial establishments reached 51% during the year, increasing from 213 million dirhams in 2020 to 322 million dirhams in 2021, an increase of 108 million dirhams.

3. Commodity distribution of the exports of the Emirate of Ajman.

Emirate of Ajman's exports of the top 10 commodity groups in 2021 amounted to about 57% of the total commodity groups exported in this year. Chart (4) below demonstrates these commodities.



Source: Ajman chamber of commerce and industry, certificates of origin data.

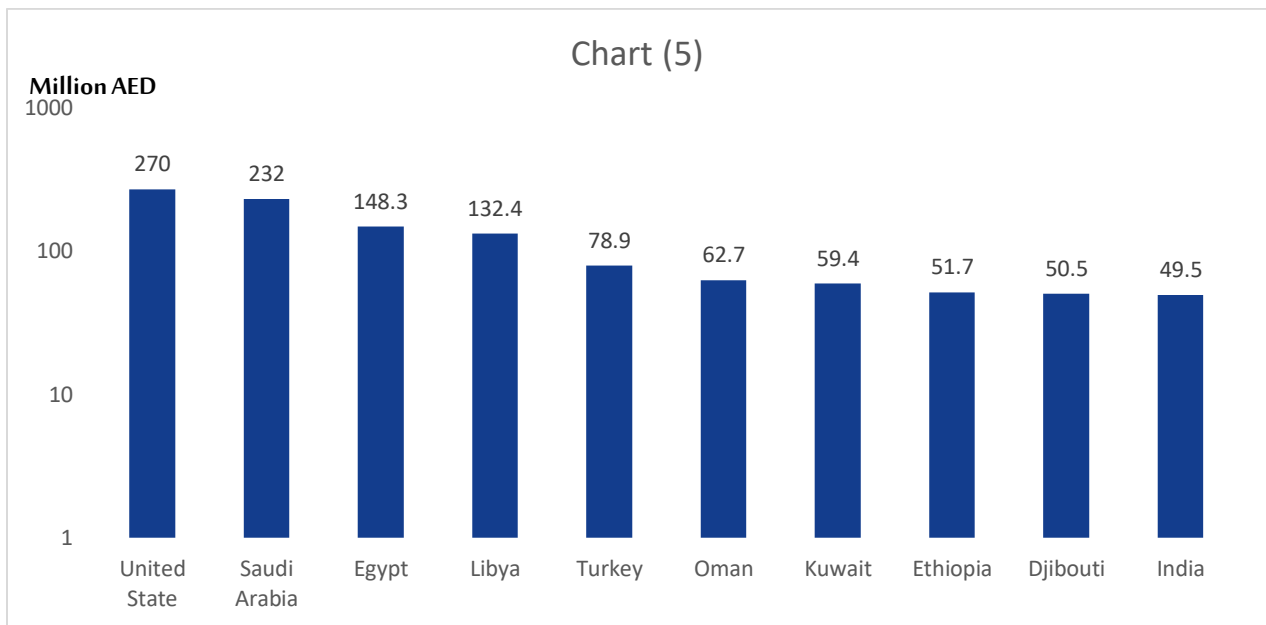
Ships and boats products ranked first in the Emirate of Ajman's exports abroad, as they increased from 88.9 million dirhams in the year 2020 to 288.8 million dirhams during the year 2021, with a relative importance of 16%, while fish products came in second place with a value of 257.8 million dirhams and a relative importance of 14%, and with the same importance, tobacco products and manufactured tobacco substitutes ranked third with a value of 244.5 million dirhams, followed by mineral fuel products, which rose from 197.5 million dirhams in the year 2020 to 222.2 million dirhams in the year 2021 with relative importance 12 %, then aromatic oil products with a value of 108.3 million dirhams, followed by natural or cultured pearl products, which rose from 19 million dirhams in 2020 to 103.5 million dirhams in 2021 with the same importance of 6%, then vegetables and plants products with a value of 62.4 million dirhams, followed by Lead and its products valued at 53.5 million dirhams, then iron or steel products with

a value of 52.3 million dirhams, then plastics and its products with a value of 46.2 million dirhams, with a relative importance of 3% .

4. The most important export destinations from the Emirate of Ajman.

Ajman's exports to the top 10 countries during the year 2021 amounted to about 65% of the total value of exported products this year, which reflects a large geographical concentration of exports.

Chart 5 below shows these countries.



Source: Ajman chamber of commerce and industry, certificates of origin data.

The United States leads exports destination countries during the year 2021; with a value of exported products amounted to 270 million dirhams, with a relative importance of 15%, followed by the Kingdom of Saudi Arabia with a value of 232 million dirhams products and a relative importance of 13%; Egypt ranked third with a value of 148 million dirhams and a share of 8% of total exports. Libya ranked fourth with a value of 132 million dirhams and a relative importance of 7%, followed by Turkey, where the value of export products reached 78 million dirhams, with a relative importance of 4%, and then Oman, the value of the products amounted to 62 million dirhams, followed by Kuwait, Ethiopia, Djibouti and India, with a relative importance of 3% each.